



# Maîtrisez le Jeu. Pas seulement l'Outil.

Le guide stratégique du **Monopoly Tracker** pour jouer intelligemment.



# D'un Joueur à un Stratège.

## Le Jeu du Hasard



- Mises basées sur l'intuition.
- Vulnérabilité à la variance.
- Réactions émotionnelles aux pertes.

## Le Jeu de la Méthode



- Décisions basées sur les données.
- Gestion calculée du risque.
- Discipline et contrôle.

---

Votre Monopoly Tracker n'est pas un simple outil de pari.  
Considérez-le comme votre **Directeur Financier**. | Semibold  
Il exécute la stratégie ; votre rôle est de la définir et de la superviser.

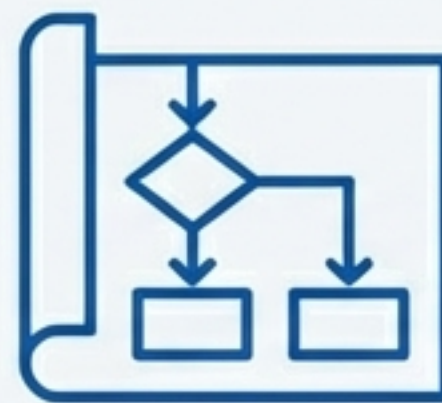


# Les 4 Piliers du Jeu Intelligent.



## La Précision

Le fondement technique.  
Assurer une exécution sans  
faillite de chaque mise.



## La Stratégie

Votre plan de jeu.  
Définir quand, comment  
et pourquoi vous misez.



## La Patience

L'art de l'attente. Frapper  
au bon moment pour  
maximiser les probabilités.



## La Discipline

La maîtrise du risque.  
Protéger votre capital et  
contrôler vos émotions.





## Pilier 1 : La Précision

# Chaque Clic Compte.

L'Auto-Bet est un outil de précision. Une stratégie, même parfaite, est inutile si son exécution est défectueuse. Un seul clic manqué au milieu d'une montante peut briser votre session.

La calibration n'est pas une option, c'est la phase la plus **CRUCIALE** de votre préparation.



*“S’il rate un clic en pleine montante,  
ça peut casser ta stratégie.”*





# Maîtriser la Calibration au Pixel Près.

1. **Lancez la Calibration:** Cliquez sur le bouton "CALIB" dans le tracker.
2. **Identifiez les Jetons:** Cliquez précisément sur les positions de vos jetons (0.10€, 1€, 5€...) sur l'interface du casino.
3. **Identifiez les Cases de Mise:** Cliquez ensuite sur les zones de mise correspondantes sur le tapis de jeu virtuel (ex: case "2", case "2 ROLLS").
4. **Validez:** Les zones calibrées apparaîtront en vert dans le tracker, confirmant une configuration correcte.



1. DÉMARREZ  
ICI

## Testez sans Risque.

Effectuez votre première calibration en mode "Démo" ou sans valider vos mises réelles. Lancez un test pour vérifier que le curseur se positionne exactement là où vous l'avez indiqué.

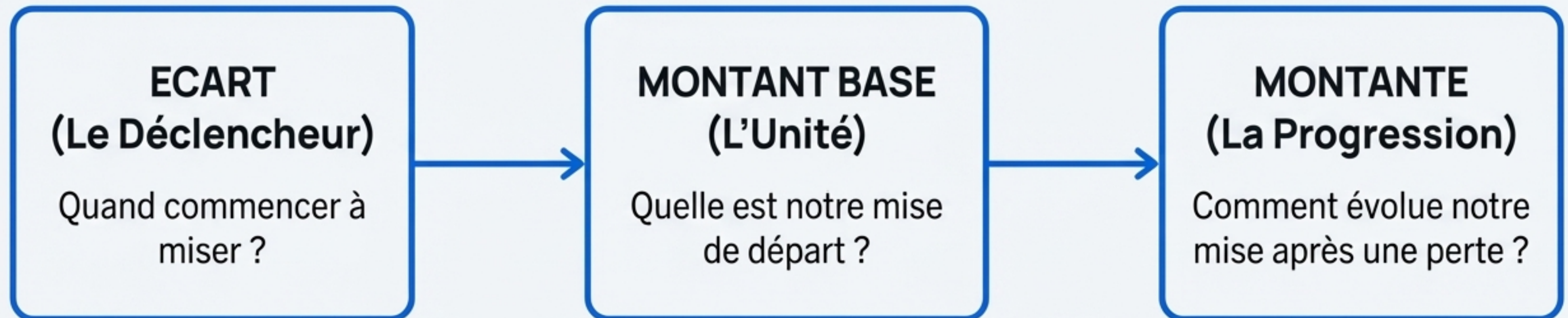




## Pilier 2 : La Stratégie

# Définissez Vos Règles d'Engagement.

Le tracker vous libère de la nécessité de calculer chaque mise. Votre rôle est de lui fournir un plan directeur. Une stratégie n'est pas juste une liste de chiffres, c'est un ensemble de conditions logiques qui dictent votre action face à la dynamique du jeu.





# L'Anatomie d'une Méthode

## Écart

Le nombre de tours d'attente avant que le tracker ne commence à jouer ce numéro. C'est votre filtre de patience.

Exemple : "Écart 5" sur le numéro "2" = Ne pas miser sur le "2" tant qu'il n'est pas sorti depuis 5 tours consécutifs.

## Montant Base

La mise de départ, votre unité de mesure.  
Ex: 0.10€

2 

Écart

 5

Montant Base

 0.10€

Montante

 [1, 2, 4, 7, 11...]

## Montante

La séquence de multiplicateurs qui définit la progression de votre mise après chaque perte.

Ex: [1, 2, 4, 7, 11...]

Étape	Mise (Ex.)
Step 0	0.10€
Step 1	0.20€
Step 2	0.40€

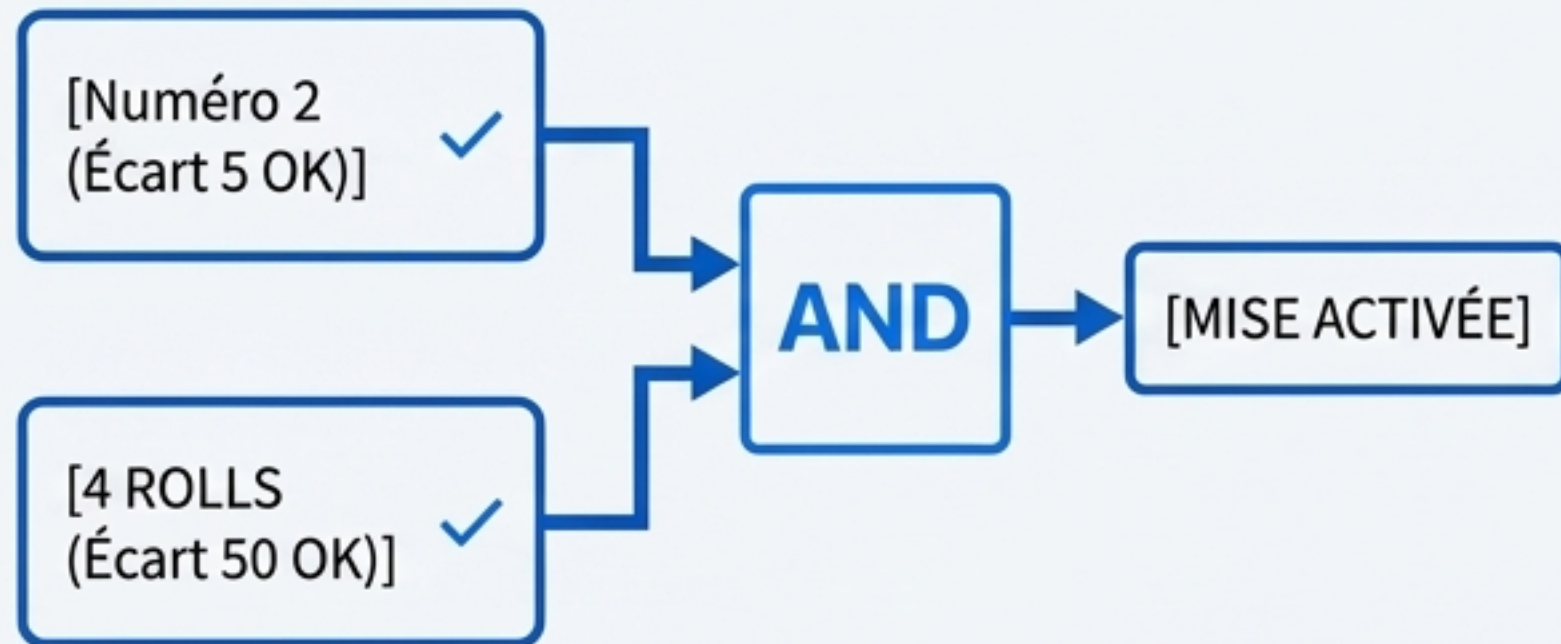


# Logique de Déclenchement : Standard vs. Individuel.

NOUVEAU ! Choisissez comment vos numéros interagissent au sein d'une même méthode.

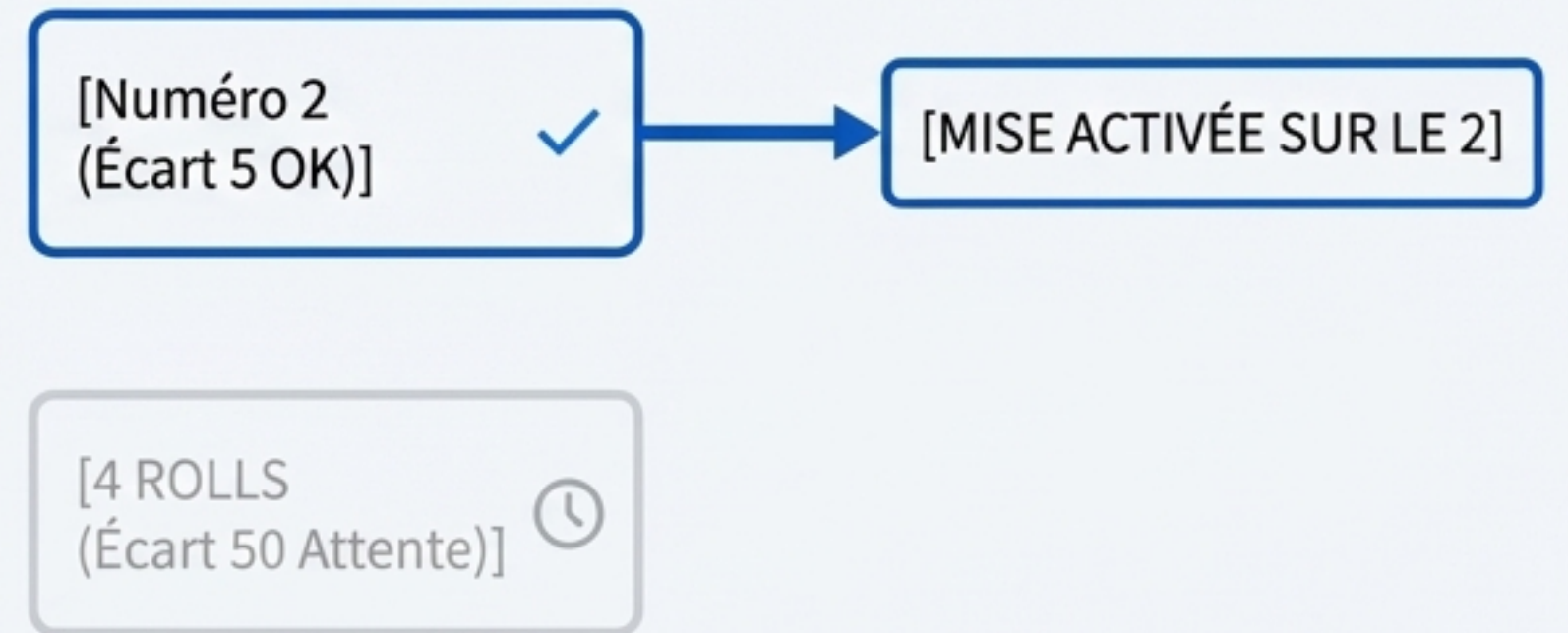
## Mode Standard (AND)

Le comportement par défaut. Le tracker ne joue que si TOUTES les conditions d'écart des numéros en mode Standard sont remplies. C'est une stratégie de groupe, prudente.



## Mode Individuel (Option 'Jouer si condition OK') ☒

Cochez cette case pour rendre un numéro indépendant. Il commencera à miser dès que SA PROPRE condition d'écart est atteinte, et suivra sa propre progression (Step), indépendamment des autres.







## Pilier 3 : La Patience

# La Stratégie du Sniper.



Le jeu tourne en permanence. Vous n'êtes pas obligé de tirer à chaque tour. Le joueur intelligent n'expose pas son capital inutilement. Il observe, analyse les 'séries froides' et attend le moment opportun pour entrer sur le marché.

**Votre avantage** ne vient pas de la fréquence de vos mises, mais de leur pertinence.



# Activer le Mode 'Observation'.

Vous pouvez laisser le jeu tourner 'à vide' sans que l'Auto-Bet ne soit actif (bouton START sur OFF). Pendant ce temps, vous entrez manuellement les résultats pour que le tracker continue de calculer les écarts.

1. **Observez:** Laissez le tracker en pause et surveillez l'indicateur "ECART" pour votre numéro cible (ex: le "2").
2. **Détectez:** Attendez qu'une "série froide" se développe (ex: "ECART 6" sur le numéro 2).
3. **Engagez:** Une fois votre condition d'attente remplie, cliquez sur **START**.

**Bénéfice Clé:** Vous 'coupez' ainsi le début de la variance négative et augmentez vos chances statistiques de toucher votre numéro rapidement avec une petite mise.

## HISTORY

[10:42:16]  
[OBSERVATION] Hit 2  
(observation).

[10:42:16]  
[OBSERVATION] Selecting  
2... (No Wager)

[10:42:11]  
[OBSERVATION] Hit 10  
(observation).

[10:42:11]  
[OBSERVATION] Selecting



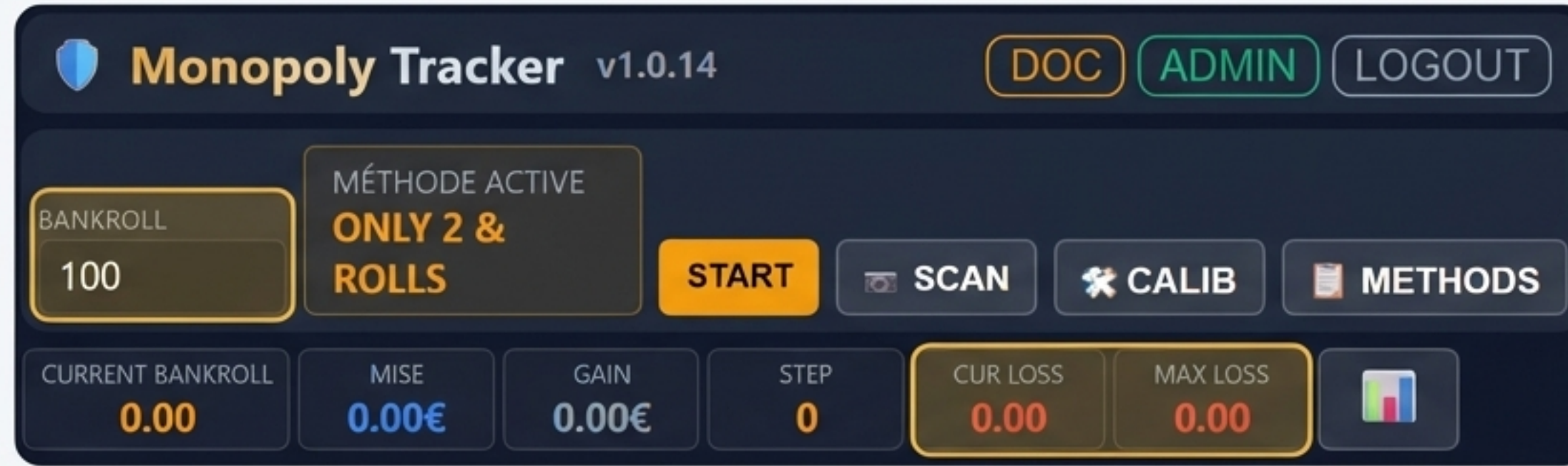
# Protéger Votre Capital, Maîtriser Vos Émotions.

La meilleure stratégie du monde échouera sans discipline. La discipline, c'est suivre votre plan, surtout quand la session est difficile. C'est savoir quand accepter une perte pour protéger votre capital global. C'est résister à l'envie de "courir après les pertes".





# Vos Indicateurs de Survie : Bankroll & Drawdown.



**BANKROLL:** Votre capital total. Votre ressource la plus importante.

**CUR LOSS / MAX LOSS (Drawdown):** Votre 'indicateur de survie'. Il mesure la perte maximale que vous avez subie depuis votre dernier pic de gains. C'est le coût de votre session actuelle.

## **\*\*La Règle d'Or de la Discipline\*\***

### **Quand Faut-il Accepter la Perte ?**

Configurez votre 'Bankroll' dans le tool. Si la prochaine mise demandée par la montante dépasse un seuil critique de votre capital restant (ex:~5%), il est temps d'arrêter de suivre. Acceptez la perte, cliquez sur **RESET**, et recommencez le cycle.



# Scénario : Fin de la Montante.

Vous avez atteint la dernière mise de votre séquence (ex: le 100ème euro de votre montante) et vous n'avez toujours pas gagné. Le tool va plafonner.

## La Mauvaise Décision (à éviter)



Rajouter manuellement de l'argent.  
Improviser une nouvelle mise 'pour se refaire'.  
C'est le chemin le plus rapide vers la perte totale du capital.

## La Décision du Stratège



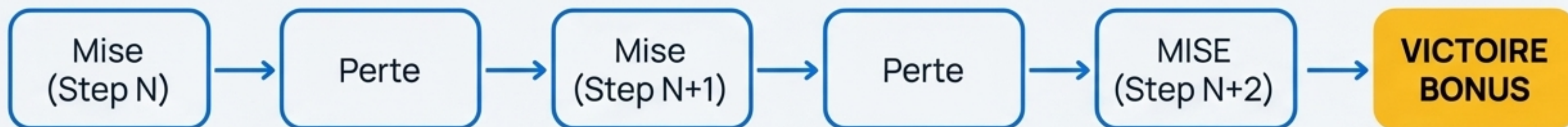
Accepter la 'mauvaise session'.  
Cliquer sur **RESET**.  
Recommencer la méthode depuis le Step 0.

### Justification Stratégique:

Le but est que les petites victoires régulières + les gros Bonus occasionnels couvrent ces rares 'mauvaises sessions'. Le système est conçu pour la rentabilité à long terme, pas pour gagner à chaque fois.



# Cas Spécifique : La Logique des Gains BONUS.



## Comportement Standard (Victoire 1, 2, 5, 10)

Si vous gagnez, la montante est réinitialisée. `Step` revient à 0 pour tous les numéros.

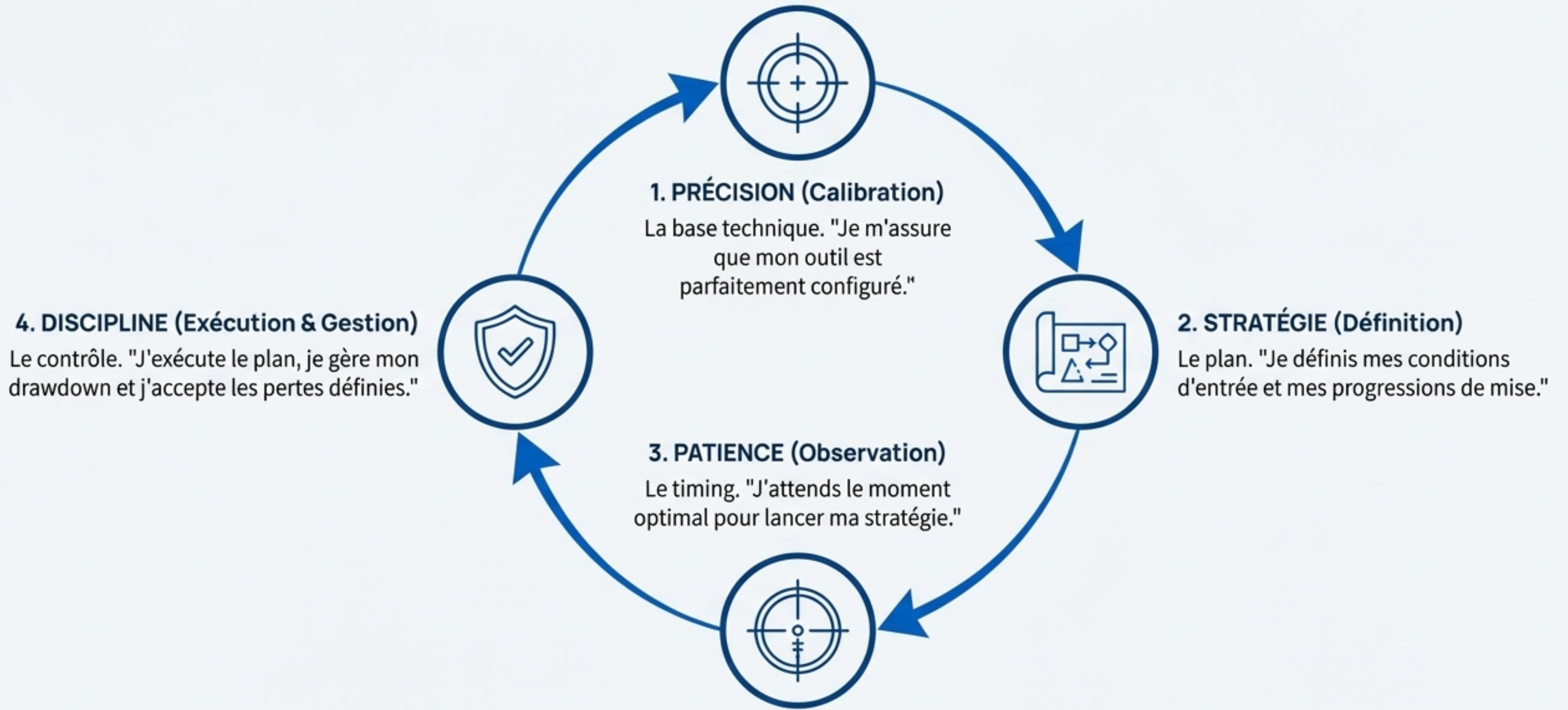
## Comportement Spécifique (Victoire 2rolls, 4rolls)

En cas de victoire sur un Bonus, la montante **NE SE RÉINITIALISE PAS**.

- ◆ **Pourquoi ?** Les gains des bonus sont très variables et peuvent être faibles. Le système considère une victoire bonus comme une 'continuation'. Le `Step` augmente de +1 (comme une défaite).
- ◆ **Objectif :** Vous encaissez les gains du bonus, tout en continuant la montante pour récupérer la mise initiale et viser un gain plus conséquent au prochain tour.



# Le Cycle du Jeu Intelligent.



**Ce n'est pas un outil. C'est votre méthode. Appliquez-la avec rigueur.**